




Trappe de visite tôle laquée avec batteuse à clé carrée.



→ Détail de l'ancrage mural

Description:

Trappe de visite en tôle d'acier zingué 0,8 - 1,20 mm, thermolaquée blanc (RAL 9016) dans les deux cotés.

Système d'ouverture avec serrure quatre pins enfoncée+ clé carrée.

Vantail décrochable, encastrable à gauche ou à droite (pour ouverture type porte).

Fixation type mural: avec des ancrages muraux pour une fixation sécurisée et rapide.

Emploi:

Faux plafonds et cloisons en plaque de plâtre et pour pose type mural (mur en béton, carreaux de plâtre, etc).

Dimensions:

20x20, 30x30, 40x40, 50x50, 60x60, 60x120, 80x80, 100x100 (cm)

Dimension (exemple)	Dimensions intérieures	Dimensions extérieures
400x400 mm	395x395 mm	435x435 mm

